

ビド"モビール

Bid

材料

- ・フェルト (白、赤、ピンク、水色)
- ・テグス、糸など
- ・布用ボンド


1. 下の型紙を使ってつくったかざりを、「ビド」と「キャンディー」それぞれ2つずつ用意します。

2. テグス (または糸) にバランスよく、玉結びをつくってから、その上にかざりのオモテウラを、はりあわせて固定します。


3. テグスの先を上からつるして、できあがり。

※ビドの顔は、ペンで書いてもよいでしょう。

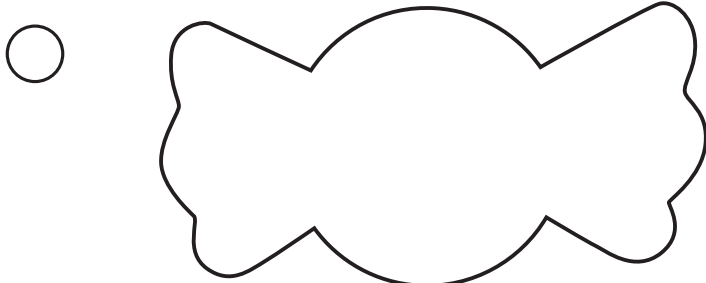
※キャンディーはフェルトをくみあわせて、いろんなもようでつくと、よりかわいくできあがります。



型紙 (原寸大)



みずたまキャンディーのつくりかた
白いフェルトでいくつも丸をつくって、
みずたまもようにならべます。



左の型紙のとおりフェルトを切り抜き、
ウラオモテにはりあわせます。

● かざりがずれおちないように、
● 部分を玉結びでとめています。

